



cristal
led • inox

01

APRESENTAÇÃO

01

APRESENTAÇÃO

Grelha Modular Anti-Turbilhão E Anti-Aprisionamento De Sobrepor



Módulo Lateral

Módulo Central

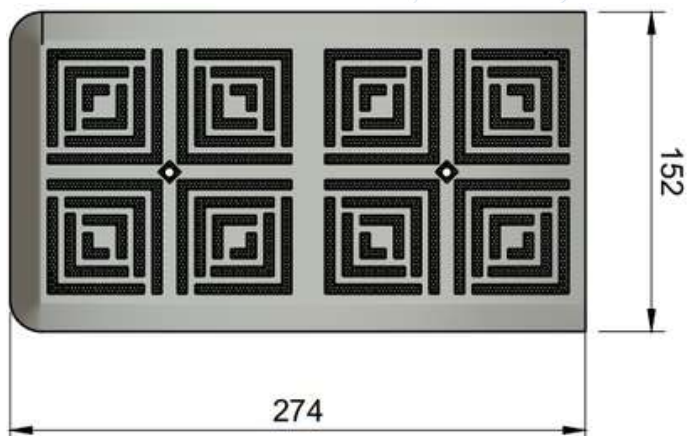
Grelha Modular da Cristal Led & Inox, desenvolvida para proporcionar máxima segurança e praticidade. Com tecnologia anti-turbilhão e anti-aprisionamento, se tornando mais seguro para os banhistas que se aproximarem do mesmo, evitando aprisionamento de cabelo e membros do corpo.

Essa grelha pode ser expandida com a adição de mais módulos, permitindo que você personalize o tamanho conforme suas necessidades, combinando estilo e funcionalidade em um único produto

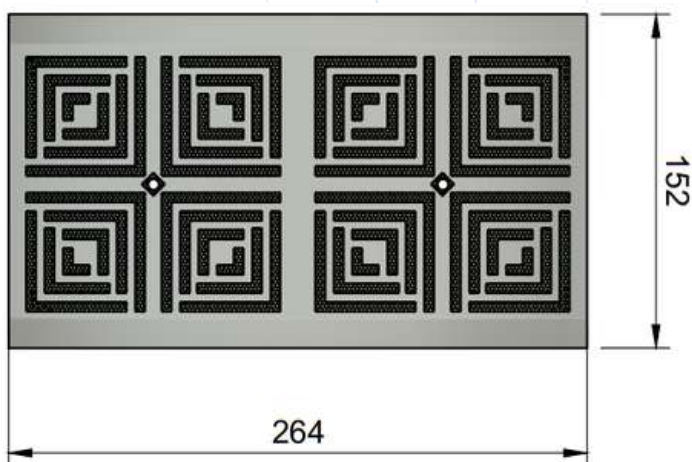
A large, stylized blue number '02' is positioned in the background, with the word 'DIMENSÕES' overlaid on it. The background is a dark blue with faint, overlapping circular patterns.

DIMENSÕES

2.1 GRELHA MODULAR LATERAL



2.2 GRELHA MODULAR CENTRAL





ESPECIFICAÇÕES TÉCNICAS

Especificações Mecânicas**Material do Corpo**

Aço Inox 316L

Acabamento do Corpo

Polido Espelhado

DimensõesMódulo Lateral 152mm x 274mm
Módulo Central 152mm x 264mm**Encaixes**

Contramarco

Vazão Nominal25m³/h por módulo

04

INSTALAÇÃO

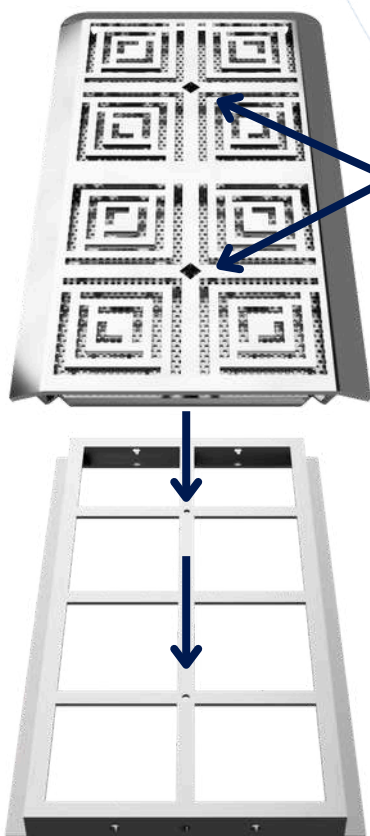
04

INSTALAÇÃO DA GRELHA MODULAR

4.1 INSTALAÇÃO GRELHA MODULAR EM CONTRAMARCO

O Contramarco deve ser chumbado no chão rente ao revestimento.

Em seguida coloque a grelha sobre o contramarco e parafuse como mostra figura abaixo.

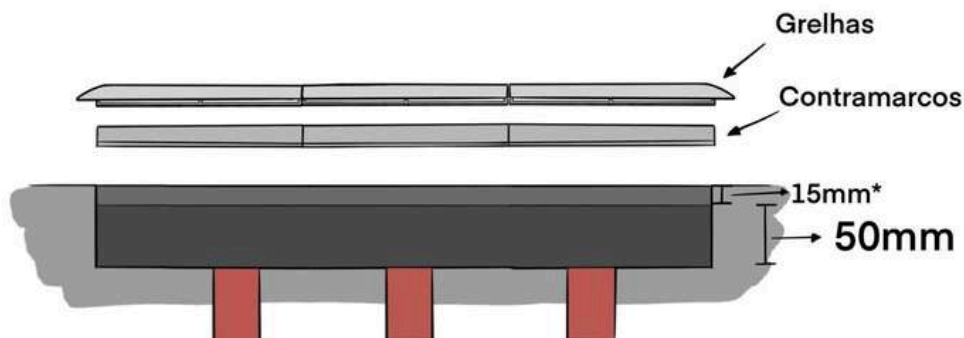


Abertura para inserção do parafuso para prender a grelha ao contramarco

04

INSTALAÇÃO DA GRELHA MODULAR

O contramarco deve ser chumbado de forma que sua parte superior fique rente ao revestimento da piscina, garantindo o alinhamento perfeito para a instalação das grelhas. A altura total do sistema é de 65 mm, sendo 15 mm referentes à altura do contramarco.



*altura do contramarco. O contramarco deve ser chumbado de maneira que fique rente ao revestimento da piscina.

Para garantir a eficiência da drenagem, recomendamos a instalação de 1 tubo de 75 mm por módulo. Essa proporção assegura o fluxo adequado de água e o bom funcionamento do sistema.

4.2 INSTALAÇÃO GRELHA MODULAR - ADIÇÃO DE MÓDULOS

A grelha modular é formada por, no mínimo, dois módulos laterais, podendo ser ampliada conforme a necessidade do projeto ou preferência do cliente.



**INFORMAÇÕES
COMPLEMENTARES**

INFORMAÇÕES COMPLEMENTARES

| GARANTIAS:

O termo de garantia dos produtos da Cristal Led Inox pode ser encontrado em: <https://www.cristalledeinox.com.br>

| NORMAS:

Deverá ser respeitada a Norma ABNT NBR10339-2018

| INFORMAÇÕES IMPORTANTES

- Para garantir funcionamento correto da grelha, deverá ser respeitada as vazão máxima nominal.
- Contramarco vendido separadamente



cristal
led·inox

Site

www.cristalledeinox.com.br

Telefone

(12) 3896-2831

E-mail

atendimento@cristalled.com.br



cristal
led • inox

Site

www.cristallexinox.com.br

Telefone

(12) 3896-2831

E-mail

atendimento@cristallexinox.com.br