




1. APRESENTAÇÃO

DRENO QUADRA

DRENO REDONDO



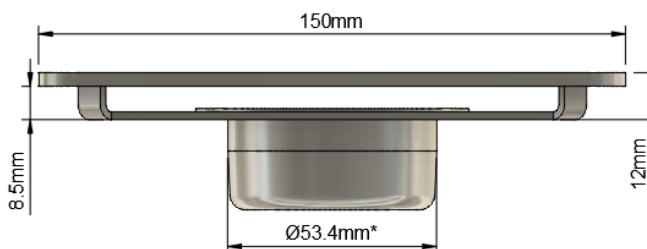
Os drenos são responsáveis pelo escoamento por **GRAVIDADE** em piscinas, cochos e espelho d'água. Principalmente usado para esvaziar piscinas e cochos onde não se encontra necessidade de utilizar bombas.

Drenos **não** devem ser utilizados em tubulações onde tenha uma bomba succionando água, pois eles foram desenvolvidos exclusivamente para trabalhar com o escoamento por gravidade.

Disponível em seu modelo **QUADRA** ou **REDONDO** para encaixe em tubos de PVC de 50mm, 60mm, 75mm, 85mm e 110m. E suas dimensões podendo ser de 150x150mm e 200x200mm para o QUADRA e Ø180mm para o REDONDO.

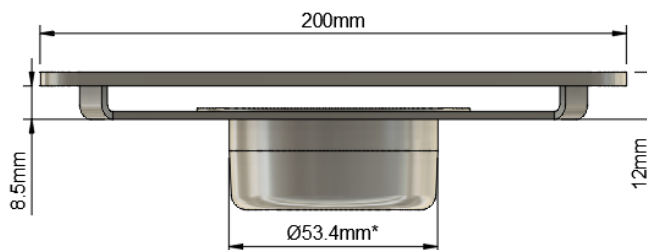
2. DIMENSÕES

2.1 DRENO QUADRA 150x150



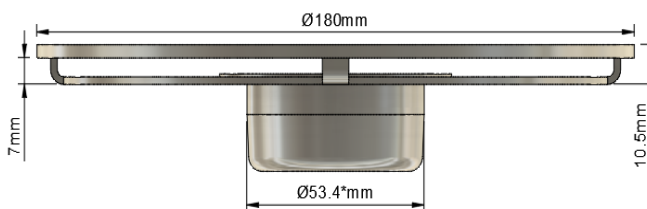
*Medidas variam em função do tamanho do encaixe

2.2 DRENO QUADRA 200x200



*Medidas variam em função do tamanho do encaixe

2.3 DRENO REDONDO Ø180



*Medidas variam em função do tamanho do encaixe

3. ESPECIFICAÇÕES TÉCNICAS

Especificações Mecânicas

Material do Corpo	Aço Inox 316L
Acabamento do Corpo	Polido Espelhado
Dimensões	150x150mm 200x200mm Ø180mm
Encaixes	Tubos de PVC 50mm Tubos de PVC 60mm Tubos de PVC 75mm Tubos de PVC 85mm Tubos de PVC 110mm

4. INFORMAÇÕES IMPORTANTES

A vazão do dreno é variável em função da quantidade de lamina d'água acima do dreno, diâmetros dos tubos abaixo do dreno e perda de carga da tubulação.

↑ Lamina d'água ↑ Vazão ou ↓ Lamina d'água ↓ Vazão

↑ Diâmetro tubo ↑ Vazão ou ↓ Diâmetro tubo ↓ Vazão

↑ Perda de carga ↓ Vazão ou ↓ Perda de carga ↑ Vazão

ATENÇÃO:
NUNCA USAR O DRENO COM UMA BOMBA
(CASO DESEJE USAR UMA BOMBA OPTE PELO RALO DE FUNDO)

GARANTIAS:

O termo de garantia dos produtos da Cristal Led Inox pode ser encontrado em:

<https://www.cristallexinox.com.br>

NORMAS:

Deverá ser respeitada a Norma ABNT NBR10339-2018

CONTATO:

site: www.cristallexinox.com.br | telefone: (12) 3896-2831

email: atendimento@crystalled.com.br